

# Инструкция по заполнению файла «Анкета по сочинению ВУЗЫ 2017»

Откройте файл "Анкета по сочинению ВУЗЫ 2017" для заполнения. В случае, если файл открылся в защищенном режиме, нажмите на кнопку "Разрешить редактирование" для получения возможности внести данные (рис. 1).

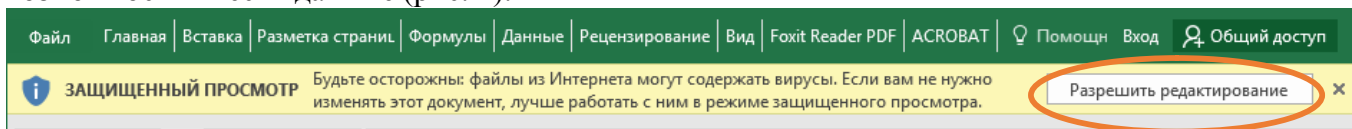
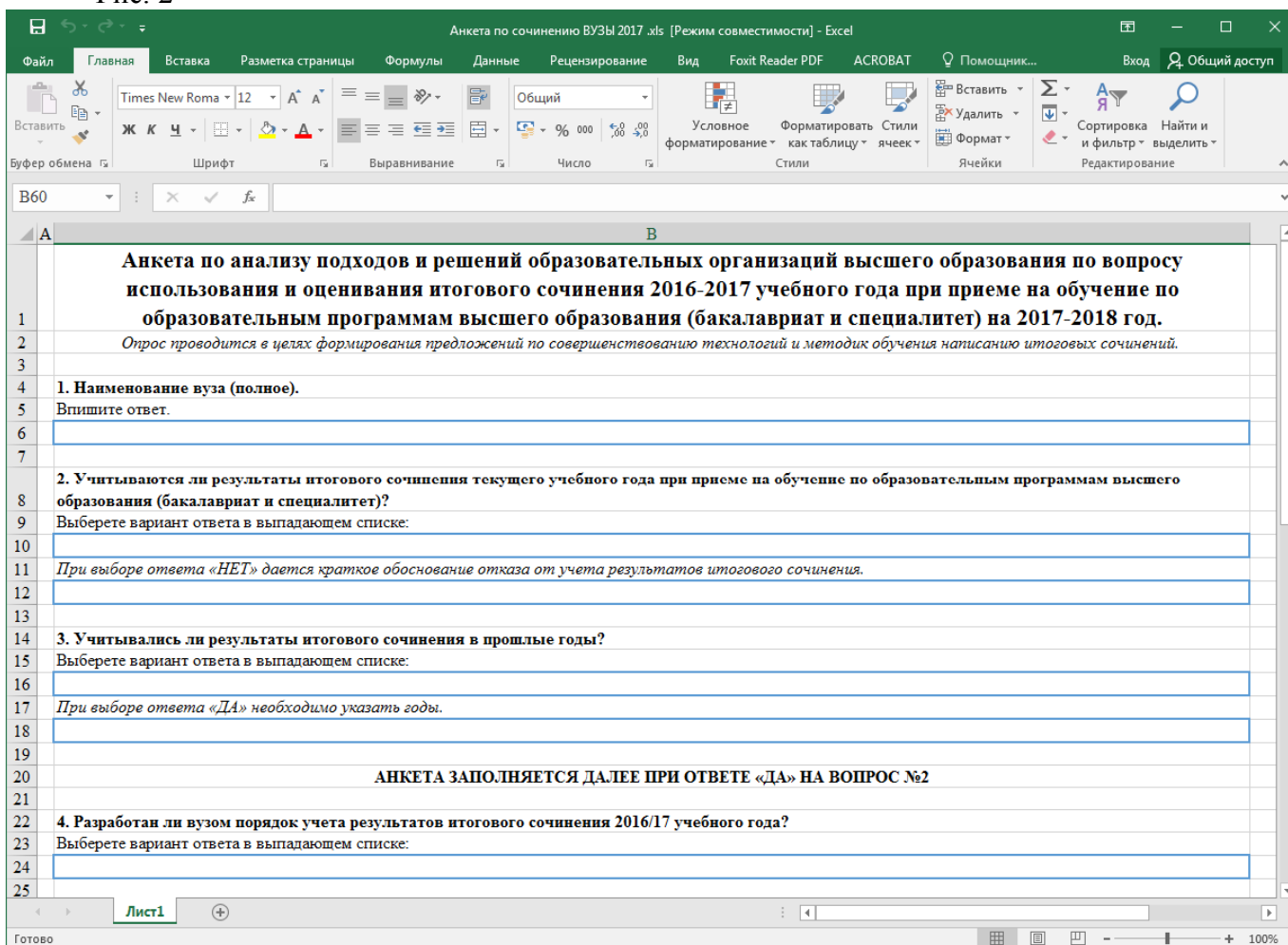


Рис. 1

Заполните все ячейки, выделенные синим контуром во всем документе (рис. 2).

Рис. 2



Для того чтобы ввести ответ в поле с выпадающим списком, установите курсор мыши на желаемую ячейку и нажмите на значок со стрелочкой, появившийся рядом с ячейкой. На рис. 3 он отмечен кружком.

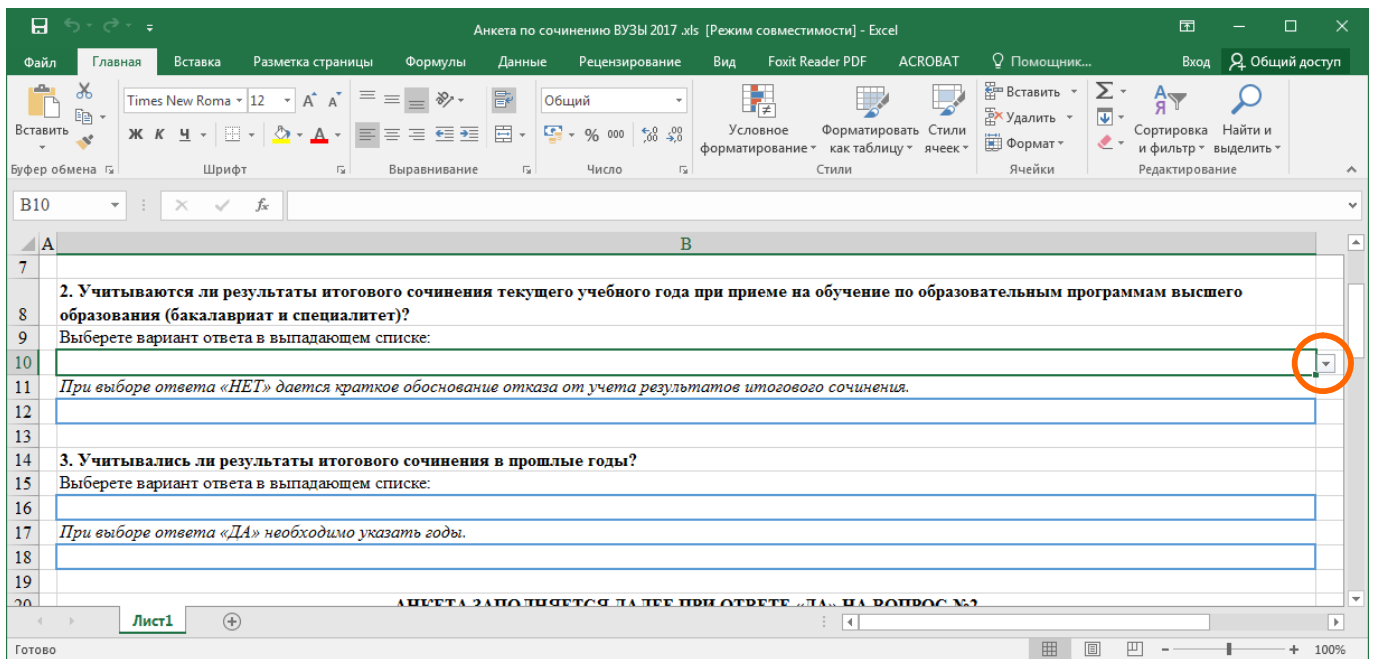


Рис. 3

Выберите нужный вариант ответа из выпадающего списка, щелкнув по нему левой кнопкой мыши.

После этого выбранный ответ появится в ячейке (рис. 4).

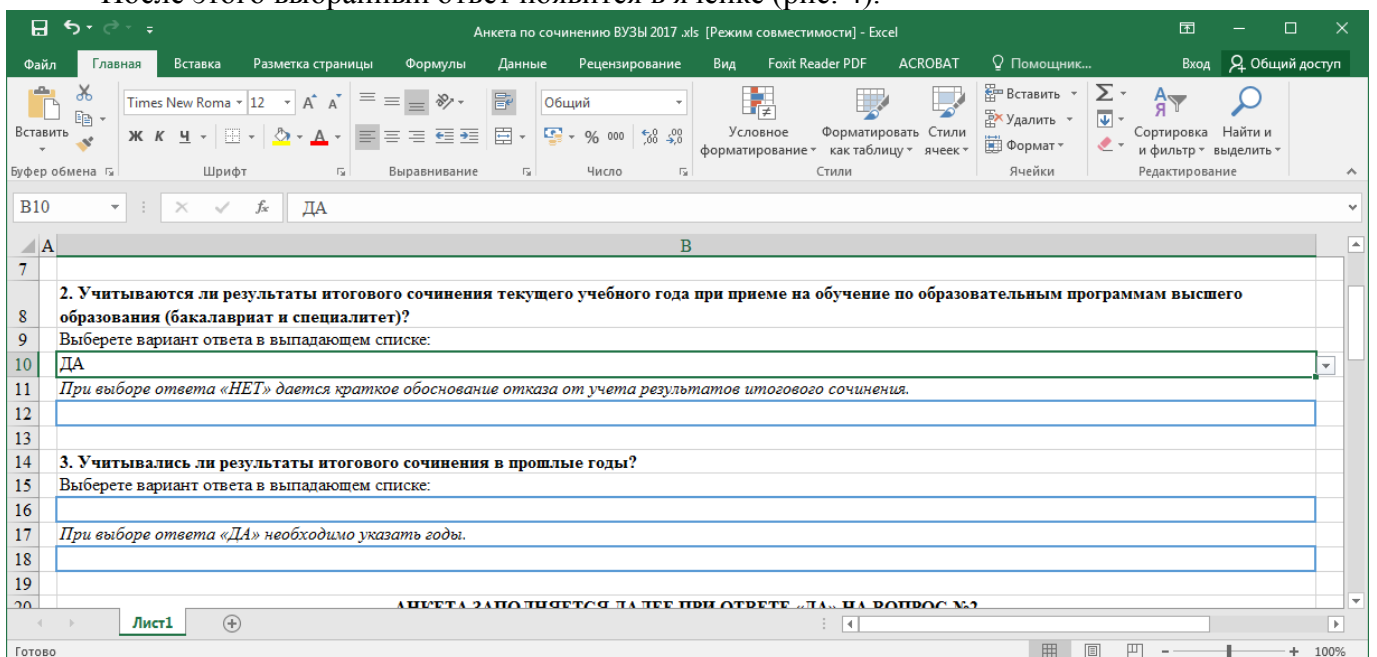


Рис. 4

Если в ячейке, в которой предусмотрен ответ из выпадающего списка, Вы введете вариант ответа отсутствующий в данном списке, то отобразится сообщение, показанное на рис. 5.

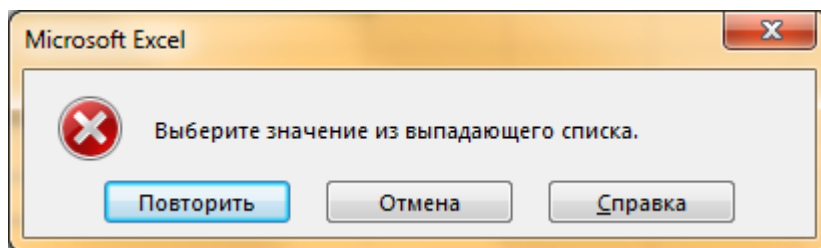


Рис. 5

Нажмите на кнопку "Повторить" и затем выберите вариант ответа из выпадающего списка, как описано выше.

Ответьте на все вопроса анкеты.

***Благодарим за участие в анкетировании!***